

АВТОНОМНАЯ НЕКОММЕРЧЕСКАЯ ОРГАНИЗАЦИЯ
ВЫСШЕГО ОБРАЗОВАНИЯ
«СЕВЕРО-КАВКАЗСКИЙ СОЦИАЛЬНЫЙ ИНСТИТУТ»

Утверждаю
Декан экономического
факультета
_____ Н.В. Снегирева
«28 » августа 2024 г.

РАБОЧАЯ ПРОГРАММА ДИСЦИПЛИНЫ

Экономика зарубежных стран (наименование дисциплины)

Направление подготовки 38.03.04 Государственное и муниципальное управление
Направленность (профиль) программы Региональное и муниципальное управление
Квалификация выпускника: бакалавр
Форма обучения: очная, очно-заочная

Год начала подготовки – 2024

Разработана: канд. экон. наук, доцент,
доцент кафедры экономики и
менеджмента
_____ Е.В. Скиперская

Согласована
зав. выпускающей кафедры
экономики и менеджмента
_____ Е.В. Кашеева

Рекомендована
на заседании кафедры экономики и
менеджмента
от «28» августа 2024 г.
протокол № 1
Зав. кафедрой _____ Е.В. Кашеева

Одобрена
на заседании учебно-методической
комиссии экономического факультета
от «28» августа 2024 г.
протокол № 1
Председатель УМК
_____ Н.В. Снегирева

Ставрополь, 2024 г.

Содержание

1. Цели освоения дисциплины	3
2. Место дисциплины в структуре ОПОП	3
3. Планируемые результаты обучения по дисциплине	3
4. Объем дисциплины и виды учебной работы	3
5. Содержание и структура дисциплины	5
5.1. Содержание дисциплины	5
5.2. Структура дисциплины	7
5.3. Занятия семинарского типа	8
5.4. Курсовой проект (курсовая работа, реферат, контрольная работа)	8
5.5. Самостоятельная работа	10
6. Образовательные технологии	10
7. Оценочные материалы для текущего контроля успеваемости и промежуточной аттестации	11
8. Учебно-методическое и информационное обеспечение дисциплины	25
8.1. Основная литература	25
8.2. Дополнительная литература	25
8.3. Программное обеспечение	25
8.4. Профессиональные базы данных	25
8.5. Информационные справочные системы	25
8.6. Интернет-ресурсы	26
8.7. Методические указания по освоению дисциплины	26
9. Материально-техническое обеспечение дисциплины	36
10. Особенности освоения дисциплины лицами с ограниченными возможностями здоровья	37

1. Цели освоения дисциплины

Целями освоения дисциплины «Экономика зарубежных стран» являются: формирование систематизированных знаний в области экономики конкретной страны, приобретение студентами знаний и практических навыков, необходимых для работы в области экспортно-импортных операций с товарами и услугами, финансово-кредитных операций, операций, связанных с движением капитала, овладение совокупностью знаний о законодательстве страны в сфере внешнеэкономической деятельности.

2. Место дисциплины в структуре ОПОП

Дисциплина «Экономика зарубежных стран» относится к факультативным дисциплинам.

3. Планируемые результаты обучения по дисциплине

Код и наименование компетенции	Код и индикатор (индикаторы) достижения компетенции	Результаты обучения
-	-	Знать классификацию стран в мировой экономике
-	-	Знать основные макроэкономические показатели страны
-	-	Знать факторы экономического роста, их влияние на формирование страновых моделей экономического развития
-	-	Знать общую характеристику социально-экономического развития стран Северной Америки
-	-	Знать особенности экономики стран Западной Европы
-	-	Знать особенности развивающихся стран
-	-	Знать особенности экономического развития стран Северной Африки и Ближнего Востока
-	-	Уметь проводить анализ экономической модели страны
-	-	Уметь проводить анализ положения экономики страны в мировом хозяйстве
-	-	Уметь проводить анализ социально-экономического развития страны
-	-	Владеть навыками применения экономических знаний для оценки природы экономических процессов в мировом пространстве и выявления причинно-следственных связей между ними

4. ОБЪЕМ ДИСЦИПЛИНЫ И ВИДЫ УЧЕБНОЙ РАБОТЫ

Общий объем дисциплины составляет 1 зачетную единицу, 36 академических часов.

Очная форма обучения

Вид учебной работы	Всего часов	Триместр
		8
Контактная работа (всего)	20	20
в том числе:		
1) занятия лекционного типа (ЛК)	10	10
из них		
– лекции	10	10

2) занятия семинарского типа (ПЗ)	10	10
из них		
– семинары (С)	10	10
– практические занятия (ПР)		
– лабораторные работы (ЛР)		
3) групповые консультации		
4) индивидуальная работа		
5) промежуточная аттестация		
Самостоятельная работа (всего) (СР)	16	16
в том числе:		
Курсовой проект (работа)		
Расчетно-графические работы		
Контрольная работа		
Реферат	10	10
Самоподготовка (самостоятельное изучение разделов, проработка и повторение лекционного материала и материала учебников и учебных пособий, подготовка к лабораторным и практическим занятиям, коллоквиумам и т.д.)	6	6
Подготовка к аттестации	-	-
Общий объем, час	36	36
Форма промежуточной аттестации	Зачет	Зачет

Очно-заочная форма обучения

Вид учебной работы	Всего часов	Триместр
		8
Контактная работа (всего)	20	20
в том числе:		
1) занятия лекционного типа (ЛК)	10	10
из них		
– лекции	10	10
2) занятия семинарского типа (ПЗ)	10	10
из них		
– семинары (С)	10	10
– практические занятия (ПР)		
– лабораторные работы (ЛР)		
3) групповые консультации		
4) индивидуальная работа		
5) промежуточная аттестация		
Самостоятельная работа (всего) (СР)	16	16
в том числе:		
Курсовой проект (работа)		
Расчетно-графические работы		
Контрольная работа		
Реферат	10	10
Самоподготовка (самостоятельное изучение разделов, проработка и повторение лекционного материала и материала учебников и учебных пособий, подготовка к лабораторным и практическим занятиям, коллоквиумам и т.д.)	6	6
Подготовка к аттестации	-	-

Общий объем, час	36	36
Форма промежуточной аттестации	Зачет	Зачет

5. СОДЕРЖАНИЕ И СТРУКТУРА ДИСЦИПЛИНЫ

5.1. Содержание дисциплины

№ раздела (темы)	Наименование раздела (темы)	Содержание раздела (темы)
1	Типология стран мира.	Классификация стран в мировой экономике: региональный подход, стандартная классификация, классификация по уровню доходов. Характеристика и отличительные особенности групп стран в мировой экономике. Основные макроэкономические показатели страны. Особенности международных сопоставлений.
2	Социально-экономические модели развития стран.	Национальные модели экономического развития (либеральная, социально-ориентированная, социал-демократическая). Критерии типологизации национальных моделей (соотношение государственного и частного секторов хозяйства, характер социальной политики государства, масштабы государственного участия в экономике). Факторы экономического роста (исторические, географические, социально-культурные), их влияние на формирование региональных и страновых моделей экономического развития. Типы цивилизаций. Общая характеристика развития мировой экономической системы в гг. Важнейшие тенденции развития мирового хозяйства в начале XXI в.
3	Экономика стран Северной Америки.	Общая характеристика социально-экономического развития стран Северной Америки. Характеристика хозяйственного механизма США. Место страны в МРТ. Программы Р. Рейгана (1980-е гг.). Экономический подъем 1990-х гг. Общая характеристика и особенности экономики Канады. Современное состояние экономики.
4	Экономика стран Западной Европы.	Общая характеристика и основные социально-экономические модели развития. Специализация западноевропейских стран в мировом хозяйстве. Особенности современного этапа расширения ЕС. Неолиберальные реформы в Великобритании (1980-е гг.). Основные направления и особенности реформирования социального рыночного хозяйства Германии, Франции и Италии на современном этапе.
5	Экономика Японии.	Основные черты социально-экономической модели. Социальная структура и трудовые отношения. Особенности организации предпринимательства. Экономический кризис 1990-х гг.: причины и пути выхода.
6	Развивающиеся	Важнейшие общие характерные черты

	<p>страны в мировой экономике.</p>	<p>и дифференциация развивающихся стран. Масштабы и специфика проблем социально-экономического развития. Сущность, причины и последствия социально-экономической отсталости. Многоукладность экономики развивающихся стран. Особенности важнейших структур хозяйства. Проблема накопления. Место и роль иностранного капитала в экономическом развитии. Специфика и значение государственного регулирования хозяйственных и социальных отношений. Аграрный вопрос и продовольственная проблема. Основные трудности в социальном развитии. Рост дифференциации развивающихся стран по уровню экономического развития, их социально-экономическая неоднородность. Важнейшие группы развивающихся стран по уровню и характеру экономического развития. Основные социально-экономические модели развивающихся стран. Современные тенденции экономических интеграционных процессов с участием развивающихся стран.</p>
7	<p>Особенности экономического развития стран Северной Африки и Ближнего Востока.</p>	<p>Влияние ислама на экономическое развитие стран региона. Роль нефтяного фактора в экономике стран Персидского залива. Характеристика экономики Саудовской Аравии, ОАЭ. Экономика Ирана: этатистская модель исламской экономики и ее крах. Экономика Турции и Египта. Особенности развития интеграционных процессов на Ближнем Востоке.</p>
8	<p>Страны Латинской Америки в мировой экономике.</p>	<p>Особенности экономического развития стран региона. «Креольский неолиберализм» и реформы в странах Латинской Америки. Позитивный опыт Чили. Мексиканский кризис 1994 г. и «эффект текилы». Перспективы дальнейшего развития НИС Латинской Америки. Характеристика экономики Мексики, Бразилии, Аргентины, Чили и Венесуэлы. Интеграционные процессы в Латинской Америке.</p>
9	<p>Индия в мировой экономике.</p>	<p>Особенности и результаты развития страны в условиях импортозамещения. Смена модели экономического развития Индии в 1990-е гг. Конкурентные преимущества и слабости индийской экономики на современном этапе. Потенциал экономического роста. Особенности интеграционных процессов в Южной Азии.</p>
10	<p>Особенности экономического роста стран Африки.</p>	<p>Рыночные реформы и их влияние на экономику. Особенности экономики стран зоны франка как положительный пример экономического развития. Препятствия для долговременного роста развивающихся стран Африки.</p>
11	<p>Китай: укрепление позиций в современной мировой экономике.</p>	<p>Китайские реформы: универсальные тенденции и специфические особенности. Характеристика основных этапов преобразований. Роль ПИИ и внешнеэкономического фактора в экономическом</p>

		развитии страны. Формирование экономического региона «Большой Китай» и возможные последствия для мировой экономики.
12	Страны с переходной экономикой.	Типы и модели системных реформ. Общие черты и различия в проведении системных реформ в странах Центральной и Восточной Европы и Балтии. Проблемы присоединения стран ЦВЕ к ЕС. Место России в мировой экономике в 21 в.

5.2. Структура дисциплины

Очная форма обучения

№ раздела (темы)	Наименование раздела (темы)	Количество часов					
		Всего	ЛК	С	ПЗ	ЛР	СР
1	Типология стран мира.	3	1	1	-	-	1
2	Социально-экономические модели развития стран.	3	1	1	-	-	1
3	Экономика стран Северной Америки.	3	1	1	-	-	1
4	Экономика стран Западной Европы.	3	1	1	-	-	1
5	Экономика Японии.	3	1	1	-	-	1
6	Развивающиеся страны в мировой экономике.	3	1	1	-	-	1
7	Особенности экономического развития стран Северной Африки и Ближнего Востока.	3	1	1	-	-	1
8	Страны Латинской Америки в мировой экономике.	3	1	1	-	-	1
9	Индия в мировой экономике.	4	1	1	-	-	2
10	Особенности экономического роста стран Африки.	4	1	1	-	-	2
11	Китай: укрепление позиций в современной мировой экономике.	2	-	-	-	-	2
12	Страны с переходной экономикой.	2	-	-	-	-	2
	Общий объем	36	10	10	-	-	16

Очно-заочная форма обучения

№ раздела (темы)	Наименование раздела (темы)	Количество часов					
		Всего	ЛК	С	ПЗ	ЛР	СР
1	Типология стран мира.	3	1	1	-	-	1
2	Социально-экономические модели развития стран.	3	1	1	-	-	1
3	Экономика стран Северной Америки.	3	1	1	-	-	1
4	Экономика стран Западной Европы.	3	1	1	-	-	1
5	Экономика Японии.	3	1	1	-	-	1
6	Развивающиеся страны в мировой экономике.	3	1	1	-	-	1
7	Особенности экономического развития стран Северной Африки и Ближнего Востока.	3	1	1	-	-	1
8	Страны Латинской Америки в	3	1	1	-	-	1

	мировой экономике.						
9	Индия в мировой экономике.	4	1	1	-	-	2
10	Особенности экономического роста стран Африки.	4	1	1	-	-	2
11	Китай: укрепление позиций в современной мировой экономике.	2	-	-	-	-	2
12	Страны с переходной экономикой.	2	-	-	-	-	2
	Общий объем	36	10	10	-	-	16

5.3. Занятия семинарского типа

№ п/п	№ раздела (темы)	Вид занятия	Наименование	Количество часов	
				ОФО	ОЗФО
1.	1	С	Типология стран мира.	1	1
2.	2	С	Социально-экономические модели развития стран.	1	1
3.	3	С	Экономика стран Северной Америки.	1	1
4.	4	С	Экономика стран Западной Европы.	1	1
5.	5	С	Экономика Японии.	1	1
6.	6	С	Развивающиеся страны в мировой экономике.	1	1
7.	7	С	Особенности экономического развития стран Северной Африки и Ближнего Востока.	1	1
8.	8	С	Страны Латинской Америки в мировой экономике.	1	1
9.	9	С	Индия в мировой экономике.	1	1
10.	10	С	Особенности экономического роста стран Африки.	1	1

5.4. Курсовой проект (курсовая работа, реферат, контрольная работа)

Задание на выполнение реферата выдается студентам очной формы обучения в 8 триместре на 2-ой неделе обучения. Защита реферата проводится на последней неделе теоретического обучения в 8 триместре.

Задание на выполнение реферата выдается студентам очно-заочной формы обучения в 8 триместре на 2-ой неделе обучения. Защита реферата проводится на последней неделе теоретического обучения в 8 триместре.

Типовые темы рефератов

1. Факторы экономического развития государств с развитым рынком.
2. Особенности экономической структуры развитых стран.
3. Модели экономического развития развитых стран.
4. Степень и факторы влияния США на мировую экономику.
5. США на мировом кредитно-финансовом рынке.
6. Система регулирования экономики США.
7. Особенности внешнеполитической политики США.
8. Кредитно-денежная политика США. Роль ФРС.
9. Налоговая политика США.
10. Послевоенные экономические реформы в Японии и их значение.
11. Особенности организационной структуры японского бизнеса.
12. Современная структура японской экономики.
13. Кредитно-финансовая система Японии.

14. Современные экономические проблемы и политика правительства Японии.
15. Особенности внешнеэкономической политики Японии.
16. Роль ссудного капитала во французской экономике.
17. Роль государства в регулировании экономики Франции. Этапы регулирования экономики.
18. Особенности отраслевой структуры экономики Франции.
19. Роль агропромышленного комплекса в экономике Франции.
20. Особенности финансово-кредитной системы Франции.
21. Социальная политика Франции.
22. Особенности кредитно-финансовой системы ФРГ.
23. Неолиберальная экономическая политика Л. Эрхарда.
24. Особенности социальных отношений в ФРГ.
25. Основные положения, достижения и неудачи экономической политики Г.Коля, Г. Шредера, А. Меркель.
26. Факторы развития британской экономики в послевоенный период.
27. Структурные сдвиги в британской промышленности.
28. Особенности внутриэкономической политики консерваторов и лейбористов в Великобритании.
29. Особенности отношений Великобритании и ЕС.
30. Особенности и факторы экономического развития Италии.
31. Особенности отраслевой структуры экономики Италии.
32. Внутренняя и внешняя экономическая политика Италии.
33. Роль государства в экономике Италии.
34. Факторы и особенности экономического развития Канады.
35. Особенности отраслевой структуры экономики Канады.
36. Основные направления внутренней экономической политики Канады.
37. Особенности внешнеэкономических связей Канады.
38. Значение опыта экономического развития развитых стран.
39. Основные черты переходной экономики и особенности переходного периода в постсоциалистических странах.
40. Трансформационный спад в переходной экономике постсоциалистических стран.
41. Модели рыночной трансформации постсоциалистических стран.
42. Особенности приватизации и реструктуризации предприятий в странах СНГ.
43. Экономическая роль государства в постсоциалистической экономике.
44. Особенности и пути преодоления трансформационного спада в белорусской экономике.
45. Выбор моделей рыночной трансформации в постсоциалистических странах.
46. Основные этапы и способы приватизации российской экономики.
47. Трудности и современные проблемы приватизации собственности в постсоциалистических странах.
48. Особенности экономической политики государств в отдельных странах.
49. Основные направления деятельности государства в экономике переходного периода.
50. Место России в мировой экономике.
51. Основные направления внутренней экономической политики России.
52. Особенности реформирования экономики Чехии.
53. Особенности реформирования экономики Польши.
54. Особенности реформирования экономики Венгрии.
55. Особенности реформирования экономики Словакии.
56. Место Китая в мировой экономике.
57. Сущность и этапы реформирования экономической системы КНР.
58. Структурные преобразования экономики КНР.
59. Внешнеэкономическая политика КНР.

60. Приоритеты современного макроэкономического развития КНР.
61. Тенденции, факторы и проблемы экономического развития страны.
62. Новые индустриальные страны в мировой экономике.
63. ТНК и развивающиеся страны.
64. Импортозамещающая и экспортноориентированная модели экономического роста развивающихся стран.
65. Проблема бедности в развивающихся странах
66. Классификацию стран в мировой экономике
67. Основные макроэкономические показатели страны
68. Факторы экономического роста, их влияние на формирование страновых моделей экономического развития
69. Общую характеристику социально-экономического развития стран Северной Америки
70. Особенности экономики стран Западной Европы
71. Особенности развивающихся стран
72. Особенности экономического развития стран Северной Африки и Ближнего Востока

5.5. Самостоятельная работа

№ раздела (темы)	Виды самостоятельной работы	Количество часов	
		ОФО	ОЗФО
Темы 1-12	Изучение специальной методической литературы	16	16
Темы 1-12	Написание реферата	16	16
Темы 1-2	Подготовка компьютерной презентации	4	4
	Общий объем, час	36	36

6. ОБРАЗОВАТЕЛЬНЫЕ ТЕХНОЛОГИИ

Информационные технологии, используемые при осуществлении образовательного процесса по дисциплине

- сбор, хранение, систематизация и выдача учебной и научной информации;
- обработка текстовой, графической и эмпирической информации;
- подготовка, конструирование и презентация итогов исследовательской и аналитической деятельности;
- самостоятельный поиск дополнительного учебного и научного материала, с использованием поисковых систем и сайтов сети Интернет, электронных энциклопедий и баз данных;
- использование электронной почты преподавателей и обучающихся для рассылки, переписки и обсуждения возникших учебных проблем.
- использование дистанционных технологий в рамках ЭИОС.

Интерактивные и активные образовательные технологии

№ раздела (темы)	Вид занятия (ЛК, ПР, С, ЛР)	Используемые интерактивные и активные образовательные технологии	Количество часов	
			для ОФО	для ОЗФО
1	С	Компьютерная презентация	2	2
2	С	Компьютерная презентация	2	2

Практическая подготовка обучающихся

№ раздела	Вид занятия	Виды работ	Количество часов	Количество часов

(темы)			ОФО	ОЗФО
-	-	-	-	-
-	-	-	-	-

7. ОЦЕНОЧНЫЕ МАТЕРИАЛЫ ДЛЯ ТЕКУЩЕГО КОНТРОЛЯ УСПЕВАЕМОСТИ И ПРОМЕЖУТОЧНОЙ АТТЕСТАЦИИ

7.1. Методические материалы, определяющие процедуры оценивания в рамках текущего контроля успеваемости

Устный опрос - средство контроля усвоения учебного материала по темам занятий.

Процедура проведения данного оценочного мероприятия включает в себя: беседу преподавателя с обучающимся на темы, связанные с изучаемой дисциплиной, и рассчитанное на выяснение объема знаний обучающегося по определенному разделу, теме, проблеме (индивидуально или фронтально).

Показатели для оценки устного ответа: 1) знание материала; 2) последовательность изложения; 3) владение речью и профессиональной терминологией; 4) применение конкретных примеров; 5) знание ранее изученного материала; 6) уровень теоретического анализа; 7) степень самостоятельности; 8) степень активности в процессе; 9) выполнение регламента.

Для подготовки к данному оценочному мероприятию необходимо изучить работы отечественных и зарубежных ученых по теме занятия, просмотреть последние аналитические отчеты и справочники, а также повторить лекционный материал.

Защита реферата – это знание материала темы, отстаивание собственного взгляда на проблему, демонстрация умения свободно владеть материалом, грамотно формулировать мысли.

Защита реферата проводится на практическом занятии и продолжается 5-7 минут.

Студент делает сообщение, в котором освещаются основные проблемы, дается анализ использованных источников, обосновываются сделанные выводы. После этого он отвечает на вопросы преподавателя и аудитории. Все оппоненты могут обсуждать и дополнять реферат, давать ему оценку, оспаривать некоторые положения и выводы.

Если защита реферата признана неудачной, то, с учетом замечаний, он должен быть переработан. Студент устраняет недостатки и либо повторно защищает реферат на практическом занятии, либо отчитывается перед преподавателем.

Студенты, не представившие реферат к защите или не защитившие его, не допускаются к сдаче итоговой отчетности по дисциплине.

Уровень знаний и умений обучающегося определяется оценками «отлично», «хорошо», «удовлетворительно», «неудовлетворительно».

Презентация – это инструмент предъявления визуального ряда, назначение которого – создание цепочки образов, т. е. каждый слайд должен иметь простую, понятную структуру и содержать текстовые или графические элементы, несущие в себе зрительный образ как основную идею слайда. Цепочка образов должна полностью соответствовать ее логике.

При оценке содержания презентации, прежде всего, учитывается соответствие содержания презентации целям, структуре обозначенной темы.

При оценке оформления презентации учитывается: соответствие оформления целям и содержанию презентации; единый стиль в оформлении; разумное разнообразие содержания и приемов оформления; дизайн и эстетика оформления.

По результатам презентации выставляется оценка «отлично», «хорошо», «удовлетворительно», «неудовлетворительно».

Выполнение практических заданий (решение задач, кейсов) – письменная форма работы студента, которая способствует закреплению и углублению теоретических знаний и позволяет сформировать у студентов навыки применения этих знаний на практике при анализе и решении практических ситуаций.

Практические задания (задачи, кейсы) выполняются во время аудиторных занятий семинарского типа по выданному преподавателем заданию.

Количество заданий определяется преподавателем.

Результатом выполнения задания является отчёт, который должен содержать: номер, тему практической работы; краткое описание каждого задания; выполненное задание; ответы на контрольные вопросы. Уровень умений и навыков обучающегося определяется оценками «отлично», «хорошо», «удовлетворительно», «неудовлетворительно».

7.2. Методические материалы, определяющие процедуры оценивания в рамках промежуточной аттестации

Зачет	<p>Зачет – это форма промежуточной аттестации, задачей которого является комплексная оценка уровней достижения планируемых результатов обучения по дисциплине.</p> <p>Зачет для очной формы обучения проводится за счет часов, отведённых на изучение соответствующей дисциплины.</p> <p>Процедура проведения данного оценочного мероприятия включает в себя: оценку результатов текущего контроля успеваемости студента в течение периода обучения по дисциплине.</p> <p>Для получения зачета необходимо иметь оценки, полученные в рамках текущего контроля успеваемости, по каждой теме, предусмотренной дисциплиной.</p> <p>В критерии итоговой оценки уровня подготовки обучающегося по дисциплине входят:</p> <ul style="list-style-type: none"> - уровень усвоения студентом материала, предусмотренного рабочей программой; - уровень практических умений, продемонстрированных студентом при выполнении практических заданий; - уровень освоения компетенций, позволяющих выполнять практические задания; - логика мышления, обоснованность, четкость, полнота ответов. <p>Зачет для очно-заочной и заочной формы по дисциплине проводится включает в себя: собеседование преподавателя со студентами по контрольным вопросам и практическим задачам. Контрольный вопрос — это средство контроля усвоения учебного материала дисциплины.</p> <p>Процедура проведения данного оценочного мероприятия включает в себя: беседу преподавателя с обучающимся на темы, связанные с изучаемой дисциплиной, и рассчитанное на выяснение объема знаний обучающегося по определенному разделу, теме дисциплины.</p> <p>Практическая задача — это оценочное средство, включающее совокупность условий, направленных на решение практически значимой ситуации с целью формирования компетенций, соответствующих основным типам профессиональной деятельности.</p> <p>Контрольные вопросы и практические задачи к зачету доводятся до сведения студентов заранее.</p> <p>При подготовке к ответу пользование учебниками, учебно-методическими пособиями, средствами связи и электронными ресурсами на любых носителях запрещено.</p>
-------	--

	<p>На ответ студента по каждому контрольному вопросу и практической задачи отводится, как правило, 3-5 минут.</p> <p>После окончания ответа преподаватель объявляет обучающемуся оценку по результатам зачета, а также вносит эту оценку в аттестационную ведомость, зачетную книжку.</p> <p>Уровень знаний, умений и навыков обучающегося определяется оценками «зачтено», «не зачтено».</p> <p>Перечень контрольных вопросов и практические задачи к зачету, а также критерии и шкала оценки приведены в п. 3. Фонда оценочных средств.</p>
--	---

7.3. ОЦЕНОЧНЫЕ СРЕДСТВА, КРИТЕРИИ И ШКАЛА ОЦЕНКИ

Типовые задания для текущего контроля успеваемости

Перечень типовых вопросов для устного опроса

1. Место страны в мировой экономике. Основные макроэкономические характеристики страны. Особенности международных сопоставлений. Значение ППС.
2. Уровень экономического развития страны: основные критерии и показатели. Показатели, определяющие уровень и качество жизни населения. Индекс человеческого развития: база расчета и значение.
3. Конкурентоспособность национальной экономики: понятие и методы оценки. Факторы, влияющие на уровень конкурентоспособности страны.
4. Классификация стран в мировой экономике: региональный подход, типологическая дифференциация, классификация по уровню доходов.
5. Общая характеристика промышленно развитых стран мира (группы стран, роль в мировой экономике, особенности экономического развития).
6. Характеристика бывших стран с переходной экономикой (группы стран, роль в мировой экономике, особенности экономического развития).
7. Общая характеристика развивающихся стран (группы стран, роль в мировой экономике, особенности экономического развития).
8. Понятие «открытой экономики»: количественные показатели открытости. Факторы, влияющие на уровень открытости экономики. Основные преимущества «открытости».
9. Национальные модели экономического развития развитых стран мира. Критерии типологизации национальных моделей. Понятие «смешанная экономика».
10. Общая характеристика экономики США. Отрасли международной специализации США.
11. Внешнеэкономические связи США (внешняя торговля товарами и услугами, экспорт/импорт капитала). Особенности американской стратегии зарубежного инвестирования.
12. Экономика США в 1980-е гг. Программы «рейганомики»: цели, содержание и результаты.
13. Особенности развития американской экономики в 1990-е гг. Биржевой бум в США второй половины 90-х гг.: причины возникновения и последствия для экономики США.
14. Экономика США в 2000--е гг.
15. Особенности экономического развития Канады. Основные отличия канадской модели экономики от американской.
16. Общая характеристика канадской экономики. Специализация Канады в мировом хозяйстве. Либеральные преобразования в экономике Канады: основные направления и результаты.
17. Характеристика внешнеэкономических связей Канады (торговля и экспорт/импорт предпринимательского капитала). Основные торговые партнеры Канады.

18. Особенности экономического развития и общая характеристика хозяйства стран Западной Европы. Основные проблемы западноевропейской экономики на современном этапе.
19. Страны Западной Европы в мировой торговле и международном движении капитала (географическая и товарная структура внешней торговли, экспортная и импортная квоты региона, географическая направленность зарубежных инвестиций западноевропейских стран). Характеристика инвестиционного климата в странах Западной Европы.
20. Этапы и формы развития европейской интеграции. Этапы развития ЕС. Особенности современного этапа расширения ЕС. Цель создания ЕАСТ. Основные отличия деятельности ЕС от ЕАСТ.
21. Основные черты японской экономической модели и направления ее трансформации на современном этапе.
22. Экономическое развитие Японии во второй половине XX века. Причины экономической депрессии в Японии в 1990—2000-е гг.
23. Роль Японии в мировой торговле и международном движении капитала (основные сферы приложения, географическая структура зарубежных инвестиций Японии). Цели зарубежного инвестирования японских компаний.
24. Китай: общая характеристика хозяйства и роль страны в мировой экономике. Рыночные реформы Дэн Сяопина: принципы, цели и этапы реформ. Результаты экономической модернизации.
25. Внешнеэкономические связи Китая. Роль внешней торговли и иностранных инвестиций в экономической модернизации Китая.
26. Особенности импортзамещающей модели индустриализации (на примере стран Латинской Америки, Индии).
27. Экспорториентированная модель индустриализации (на примере стран Юго-Восточной Азии).
28. Особенности экономического развития стран Северной Африки и Ближнего Востока. Влияние ислама на экономическое развитие стран региона. Роль нефтяного фактора в экономике стран Персидского залива.
29. Страны Латинской Америки. Особенности экономического развития стран региона.
30. Экономическое развитие Индии во второй половине 20 в.: основные этапы и результаты. Конкурентные преимущества и слабости индийской экономики на современном этапе.
31. Особенности экономического развития стран Африки. Экономическая интеграция на африканском континенте.
32. Общие черты и различия в проведении системных реформ в странах Центральной и Восточной Европы и Балтии.
33. Перспективы и проблемы присоединения стран Центральной и Восточной Европы к ЕС.
34. Классификацию стран в мировой экономике
35. Основные макроэкономические показатели страны
36. Факторы экономического роста, их влияние на формирование страновых моделей экономического развития
37. Общую характеристику социально-экономического развития стран Северной Америки
38. Особенности экономики стран Западной Европы
39. Особенности развивающихся стран
40. Особенности экономического развития стран Северной Африки и Ближнего Востока

Критерии и шкала оценки устного опроса

Оценка «отлично» выставляется студенту, если он раскрыл вопрос в полной мере на основе учебной, методической, дополнительной литературы, а также необходимых нормативно-правовых актов.

Оценка «хорошо» выставляется студенту, если он раскрыл вопрос в полной мере на основе только учебной литературы, а также необходимых нормативно-правовых актов.

Оценка «удовлетворительно» выставляется студенту, если он раскрыл вопрос лишь частично на основе только учебной литературы, сделав при этом ряд существенных ошибок.

Оценка «неудовлетворительно» выставляется студенту, если ответ по существу отсутствует, несмотря на наводящие вопросы преподавателя.

Типовые задания для практической подготовки обучающихся

Практическое задание 1. Решите задачу.

Функции спроса и предложения для конкретного товара в стране А имеют вид $Q_{DA} = 100 - 10P$; $Q_{SA} = -50 + 20P$. В стране В соответствующие функции для того же товара формализуются следующим образом: $Q_{DB} = 50 - 5P$; $Q_{SB} = 20 + 10P$.

Какими будут цена и объем продаж рассматриваемого товара на мировом рынке при установлении торговых отношений между странами А и В при условии, что товар присутствует в экспорте (импорте) только этих двух стран?

Практическое задание 2. Решите задачу.

Производственные возможности России и Германии по производству сыра и трикотажа представлены в табл.

Товар	Россия	Германия
Сыр, кг/ч	5	1
Трикотаж, м ² /ч	1	3

Подсчитайте выигрыш России от торговли, если Россия и Германия обменяют 5 кг сыра на 1 м² трикотажа.

Практическое задание 3. Решите задачу.

Мировая цена на сахар из стран Карибского бассейна, находящийся в порту Нью-Йорка, составляет 250 долл. за т. Пошлина на импорт сахара в Россию – 20%. Если бы импорт сахара не облагался тарифом, его годовое производство в России составляло бы 2 млн. т, потребление – 3 млн. т, импорт – 1 млн. т. После обложения импорта пошлиной внутреннее производство сахара увеличилось до 2,4 млн. т, потребление сократилось до 2,8 млн. т, импорт сократился до 0,4 млн. т. Россия по потреблению сахара малая страна. Рассчитайте:

- выигрыш российских потребителей в целом, если бы тариф был устранен;
- потери российских производителей от устранения тарифа;
- чистый прирост потребления в результате устранения тарифа.

Практическое задание 4. Решите задачу.

В условных странах А и В рынки труда могут быть представлены в формализованном виде. Для страны А функция спроса на труд выглядит как $Q_{DA} = 110 - 5W$, а функция предложения – как $Q_{SA} = 100 + 5W$, где W – реальная часовая заработная плата, долл. В стране В аналогичные функции имеют вид: $Q_{BD} = 90 - 3W$ и $Q_S = 10 + 5W$.

Определите:

- каковы уровень занятости (млн чел.) и равновесный уровень заработной платы (в долл.) в обеих странах;
- каково потенциальное направление миграции рабочей силы?

Практическое задание 5. Решите задачу.

В стране А всего насчитывается 10 млн. работников, уровень средней заработной платы составляет 3 единицы в час, в стране В количество работников составляет 5 млн. человек, уровень средней заработной платы составляет 6 единиц в час. На основе приведенных данных с помощью графической модели определите интересы страны эмиграции и страны иммиграции.

Критерии и шкала оценки выполнения практических заданий (решения задач, кейсов)

Оценка «отлично» выставляется студенту, если он самостоятельно и правильно выполнил практическое задание (решил учебно-профессиональную задачу, кейс), уверенно, логично, последовательно и аргументировано излагал свое решение, используя понятия профессиональной сферы.

Оценка «хорошо» выставляется студенту, если он самостоятельно и в основном выполнил практическое задание (решил учебно-профессиональную задачу, кейс), уверенно, логично, последовательно и аргументировано излагал свое решение, используя понятия профессиональной сферы.

Оценка «удовлетворительно» выставляется студенту, если он в основном выполнил практическое задание (решил учебно-профессиональную задачу, кейс), допустил несущественные ошибки, слабо аргументировал свое решение, не используя в понятия профессиональной сферы.

Оценка «неудовлетворительно» выставляется студенту, если он не выполнил практическое задание (не решил учебно-профессиональную задачу, не выполнил кейс) или выполнил (решил) с грубыми ошибками.

Перечень типовых тем рефератов

Перечень тем приведен в п. 5.4. РП

Критерии и шкала оценки реферата.

Новизна текста:

- а) актуальность темы исследования;
- б) новизна и самостоятельность в постановке проблемы, формулирование нового аспекта известной проблемы в установлении новых связей (межпредметных, внутрипредметных, интеграционных);
- в) умение работать с исследованиями, литературой, систематизировать и структурировать материал;
- г) авторская позиция, самостоятельность оценок и суждений;
- д) стилевое единство текста.

Степень раскрытия сущности вопроса:

- а) соответствие плана теме реферата;
- б) соответствие содержания теме и плану реферата;
- в) полнота и глубина знаний по теме;
- г) обоснованность способов и методов работы с материалом;
- е) умение обобщать, делать выводы, сопоставлять различные точки зрения по одному вопросу (проблеме).

Обоснованность выбора источников:

- а) оценка использованной литературы: привлечены ли наиболее известные работы по теме исследования (в т.ч. журнальные публикации последних лет, последние статистические данные, сводки, справки и т.д.).

Соблюдение требований к оформлению:

- а) насколько верно оформлены ссылки на используемую литературу, список литературы;

- б) оценка грамотности и культуры изложения (в т.ч. орфографической, пунктуационной, стилистической культуры), владение терминологией;
 в) соблюдение требований к объёму реферата.

Оценка	Характеристики ответа и реферата студента
5 (отлично)	ставится, если выполнены все требования к написанию и защите реферата: обозначена проблема и обоснована её актуальность, сделан краткий анализ различных точек зрения на рассматриваемую проблему и логично изложена собственная позиция, сформулированы выводы, тема раскрыта полностью, выдержан объём, соблюдены требования к внешнему оформлению, даны правильные ответы на дополнительные вопросы.
4(хорошо)	основные требования к реферату и его защите выполнены, но при этом допущены недочёты. В частности, имеются неточности в изложении материала; отсутствует логическая последовательность в суждениях; не выдержан объём работы; имеются упущения в оформлении; на дополнительные вопросы при защите даны неполные ответы.
3 (удовлетворительно)	имеются существенные отступления от требований к написанию и оформлению реферата. В частности: тема освещена частично; допущены фактические ошибки в содержании работы или при ответе на дополнительные вопросы; во время защиты отсутствует вывод.
2 (неудовлетворительно)	тема реферата не раскрыта, обнаруживается существенное непонимание проблемы.

Перечень типовых тестовых заданий

1. В последнее десятилетие наиболее высокие темпы экономического развития демонстрируют:
 - а) индустриально развитые страны мира;
 - б) новые индустриальные страны;
 - в) страны с транзитивной экономикой.
2. К группе новых индустриальных стран не относится:
 - а) Сингапур;
 - б) Мексика;
 - в) Венесуэла;
 - г) Аргентина;
 - д) Индонезия.
3. Национальной валютой Китая является:
 - а) иена;
 - б) юань;
 - в) донг;
 - г) бат.
4. Открытая экономика представляет собой:
 - а) экономику со свободным выбором сферы деятельности;
 - б) экономику, функционирующую во взаимодействии с экономиками иностранных государств и достаточно полно реализующую преимущества международного разделения труда;
 - в) экономику без централизации управления и планирования.
5. Глобализация мировой экономики – это:
 - а) решение глобальных проблем современности;

- б) процесс расширения национальных экономических, социальных и научно-технических проблем до общемирового масштаба;
 - в) объективный процесс втягивания национальных рыночных и нерыночных хозяйств в рыночные отношения и тесное переплетение их экономик, создание единой мировой рыночной экономики с адекватной инфраструктурой;
 - г) более широкий и универсальный взгляд на экономическую политику.
- 6.** Основными субъектами международной экономики являются:
- а) конфессиональные организации различных стран;
 - б) транснациональные корпорации;
 - в) благотворительные организации с международными масштабами деятельности.
- 7.** К наименее развитым странам можно отнести:
- а) Гаити;
 - б) Эфиопию;
 - в) Сомали;
 - г) Анголу;
 - д) Афганистан;
 - е) Гондурас;
 - ж) все ответы верны.
- 8.** Наиболее высокий размер ВВП на душу населения:
- а) в США;
 - б) в Китае;
 - в) в Саудовской Аравии;
 - г) в Лихтенштейне;
 - д) в Марокко;
 - е) в Швеции.
- 9.** В группу стран «Большой семерки» не входит:
- а) Канада;
 - б) США;
 - в) Австралия;
 - г) Великобритания;
 - д) Италия;
 - е) Германия;
 - ж) Япония;
 - з) Франция.
- 10.** Наибольший объем экспорта в мире имеет:
- а) США;
 - б) Китай;
 - в) Япония;
 - г) Германия.

Критерии и шкала оценки тестирования

Количество правильных ответов:

Менее 52% - «неудовлетворительно»

53-70% – «удовлетворительно»

71-85% – «хорошо»

86-100% – «отлично»

Перечень типовых тем для выполнения компьютерной презентации

Тема 1. Типология стран мира.

Тема 2. Социально-экономические модели развития стран.

Критерии оценки презентации

Критерии оценивания:

1. Содержание презентации:
 - раскрытие темы
 - подача материала (обоснованность разделения на слайды)
 - наличие и обоснованность графического оформления (фотографий, схем, рисунков, диаграмм)
 - грамотность изложения
 - наличие интересной дополнительной информации по теме проекта
 - ссылки на источники информации (в т.ч. ресурсы Интернет)
2. Оформление презентации
 - единство дизайна всей презентации
 - обоснованность применяемого дизайна
 - единство стиля включаемых в презентацию рисунков
 - применение собственных (авторских) элементов оформления
 - оптимизация графики
3. Обоснованное использование эффектов мультимедиа: графики, анимации, видео, звука.
4. Навигация: наличие оглавления, кнопок перемещения по слайдам или гиперссылок.
5. Доклад на заданную тему с использованием презентации.

Оценка	Характеристики презентации
5 (отлично)	В презентации полностью и глубоко раскрыто наполнение (содержание) представляемой темы, четко определена структура презентации, отсутствуют фактические (содержательные), орфографические и стилистические ошибки. Представлен перечень источников, оформленный согласно общепринятым требованиям. Цветовые, шрифтовые решения, расположение текстов и схем в кадрах соответствуют требованиям реализации принципа наглядности в обучении.
4(хорошо)	В презентации полностью раскрыто наполнение (содержание) представляемой темы; четко определена структура презентации; имеются незначительные фактические (содержательные) ошибки и орфографические и стилистические ошибки (не более трех). Представлен перечень источников, оформленный согласно общепринятым требованиям. Цветовые, шрифтовые решения, расположение текстов и схем в кадрах не в полной мере соответствуют требованиям реализации принципа наглядности в обучении.
3 (удовлетворительно)	В презентации не полностью раскрыто наполнение (содержание) представляемой темы; четко определена структура презентации; имеются незначительные фактические (содержательные) ошибки и орфографические и стилистические ошибки (не более трех). Представлен перечень источников, однако оформление не соответствует общепринятым требованиям. Цветовые, шрифтовые решения, расположение текстов и схем в кадрах не в полной мере соответствуют требованиям реализации принципа наглядности в обучении.
2 (неудовлетворительно)	В презентации не раскрыто наполнение (содержание) представляемой темы; не четко определена структура ресурса; имеются фактические (содержательные) ошибки и

	орфографические и стилистические ошибки. Представлен перечень источников, однако оформление не соответствует общепринятым требованиям. Цветовые, шрифтовые решения, расположение текстов и схем в кадрах не соответствуют требованиям реализации принципа наглядности в обучении.
--	---

Типовые задания для промежуточной аттестации (зачета)

Перечень типовых контрольных вопросов для промежуточной аттестации (зачета)

1. Место страны в мировой экономике. Основные макроэкономические характеристики страны. Особенности международных сопоставлений. Значение ППС.
2. Уровень экономического развития страны: основные критерии и показатели. Показатели, определяющие уровень и качество жизни населения. Индекс человеческого развития: база расчета и значение.
3. Конкурентоспособность национальной экономики: понятие и методы оценки. Факторы, влияющие на уровень конкурентоспособности страны.
4. Классификация стран в мировой экономике: региональный подход, типологическая дифференциация, классификация по уровню доходов.
5. Общая характеристика промышленно развитых стран мира (группы стран, роль в мировой экономике, особенности экономического развития).
6. Характеристика бывших стран с переходной экономикой (группы стран, роль в мировой экономике, особенности экономического развития).
7. Общая характеристика развивающихся стран (группы стран, роль в мировой экономике, особенности экономического развития).
8. Понятие «открытой экономики»: количественные показатели открытости. Факторы, влияющие на уровень открытости экономики. Основные преимущества «открытости».
9. Национальные модели экономического развития развитых стран мира. Критерии типологизации национальных моделей. Понятие «смешанная экономика».
10. Общая характеристика экономики США. Отрасли международной специализации США.
11. Внешнеэкономические связи США (внешняя торговля товарами и услугами, экспорт/импорт капитала). Особенности американской стратегии зарубежного инвестирования.
12. Экономика США в 1980-е гг. Программы «рейганомики»: цели, содержание и результаты.
13. Особенности развития американской экономики в 1990-е гг. Биржевой бум в США второй половины 90-х гг.: причины возникновения и последствия для экономики США.
14. Экономика США в 2000--е гг.
15. Особенности экономического развития Канады. Основные отличия канадской модели экономики от американской.
16. Общая характеристика канадской экономики. Специализация Канады в мировом хозяйстве. Либеральные преобразования в экономике Канады: основные направления и результаты.
17. Характеристика внешнеэкономических связей Канады (торговля и экспорт/импорт предпринимательского капитала). Основные торговые партнеры Канады.
18. Особенности экономического развития и общая характеристика хозяйства стран Западной Европы. Основные проблемы западноевропейской экономики на современном этапе.
19. Страны Западной Европы в мировой торговле и международном движении капитала (географическая и товарная структура внешней торговли, экспортная и импортная квоты региона, географическая направленность зарубежных инвестиций

- западноевропейских стран). Характеристика инвестиционного климата в странах Западной Европы.
20. Этапы и формы развития европейской интеграции. Этапы развития ЕС. Особенности современного этапа расширения ЕС. Цель создания ЕАСТ. Основные отличия деятельности ЕС от ЕАСТ.
 21. Основные черты японской экономической модели и направления ее трансформации на современном этапе.
 22. Экономическое развитие Японии во второй половине XX века. Причины экономической депрессии в Японии в 1990—2000-е гг.
 23. Роль Японии в мировой торговле и международном движении капитала (основные сферы приложения, географическая структура зарубежных инвестиций Японии). Цели зарубежного инвестирования японских компаний.
 24. Китай: общая характеристика хозяйства и роль страны в мировой экономике. Рыночные реформы Дэн Сяопина: принципы, цели и этапы реформ. Результаты экономической модернизации.
 25. Внешнеэкономические связи Китая. Роль внешней торговли и иностранных инвестиций в экономической модернизации Китая.
 26. Особенности импортзамещающей модели индустриализации (на примере стран Латинской Америки, Индии).
 27. Экспорториентированная модель индустриализации (на примере стран Юго-Восточной Азии).
 28. Особенности экономического развития стран Северной Африки и Ближнего Востока. Влияние ислама на экономическое развитие стран региона. Роль нефтяного фактора в экономике стран Персидского залива.
 29. Страны Латинской Америки. Особенности экономического развития стран региона.
 30. Экономическое развитие Индии во второй половине 20 в.: основные этапы и результаты. Конкурентные преимущества и слабости индийской экономики на современном этапе.
 31. Особенности экономического развития стран Африки. Экономическая интеграция на африканском континенте.
 32. Общие черты и различия в проведении системных реформ в странах Центральной и Восточной Европы и Балтии.
 33. Перспективы и проблемы присоединения стран Центральной и Восточной Европы к ЕС.
 34. Классификацию стран в мировой экономике
 35. Основные макроэкономические показатели страны
 36. Факторы экономического роста, их влияние на формирование страновых моделей экономического развития
 37. Общую характеристику социально-экономического развития стран Северной Америки
 38. Особенности экономики стран Западной Европы
 39. Особенности развивающихся стран
 40. Особенности экономического развития стран Северной Африки и Ближнего Востока

**Типовые практические задания (задачи, кейсы) для промежуточной аттестации
(зачета)**

Задание 1. Опираясь на данные таблицы 1, рассчитайте процент изменения стоимостного объема товарного экспорта развивающихся стран 2013-2017 гг. по сравнению с 1981-1985 гг. Сделайте соответствующие выводы.

Таблица 1 – Товарная структура экспорта развивающихся стран
(среднегодовые показатели по пятилетиям)

Товарная группа	Стоимость экспорта, млрд долл.		
	1981-1985	1991-1995	2013-2017
Всего	490	1060	1590
Продукция сельского хозяйства	35,0	650	77,5
Продукция добывающей промышленности	240,0	210,0	250,0
Продукция обрабатывающей промышленности	215,0	785,0	1262,5
В том числе:			
Химические продукты	12,0	51,5	80,0
Машины и оборудование	40,0	275,0	495,0

Задание 2. Опираясь на данные таблицы 2, рассчитайте процент изменения стоимостного объема товарного экспорта стран с переходной экономикой в 2017 г. по сравнению с 1960 и 1992 гг. Сделайте соответствующие выводы. Сравните товарную структуру экспорта развитых стран Западной Европы, развивающихся стран и стран с переходной экономикой. Обоснуйте выявленные различия.

Таблица 2 – Товарная структура экспорта стран с переходной экономикой

Товарная группа	Стоимость экспорта, млн долл.		
	1960*	1992	2017
Всего	12970	182226	278228
Продовольствие, сырьё, топливо	5220	83136	98800
Продовольствие	1840	9296	14900
Сырьё	1760	14299	19400
Топливо	1620	59541	64500
Готовые изделия и полуфабрикаты	7630	93047	179400
Химические продукты	620	14283	22000
Машины, оборудование	3730	35732	65000
Прочие готовые изделия	3280	43032	92400
Другие товары	120	6043	28000

Задание 3. Опираясь на данные таблицы 3, рассчитайте процент изменения стоимостного объема мирового товарного импорта, товарного импорта различных групп стран и России в 2013-2017 гг. по сравнению с 1981-1985 гг. Сделайте соответствующие выводы.

Таблица 3 – Импорт отдельных стран и групп стран в 1980-2017 гг. (абсолютные среднегодовые показатели по пятилетиям, млрд долл.)

Период	Весь импорт	Продукция сельского хозяйства	Продукция добывающей промышленности	Продукция обрабатывающей промышленности		
				Всего	в том числе металлургия	в том числе машины и оборудование
Весь мир						

Период	Весь импорт	Продукция сельского хозяйства	Продукция добывающей промышленности	Продукция обрабатывающей промышленности		
				Всего	в том числе металлургия	в том числе машины и оборудование
1981-1985	1865	207	428	1230	107,75	530,5
2013-2017	5645	308	482	4855	269	2222
Развитые страны						
1981-1985	1225	125	315	785	65	340
2013-2017	3665	170	335	3160	160	1520
Развивающиеся страны						
1981-1985	490	69	91	330	32,75	138,5
2013-2017	1695	125	ПО	1460	93	646,5
Восточная Европа						
1981-1985	85	5	20	60	5	30,0
2013-2017	135	8	32	95	8,0	25,5
Бывший СССР						
1981-1985	65	8	2	55	5,0	22,0
2013-2017	150	5	5	140	8,0	30,0
В том числе Россия						
1981-1985	42	4,5	0,2	37,3	–	14,7
2013-2017	110	3,3	0,5	106,2	–	26,5

Задание 4. Опираясь на данные таблицы 4, рассчитайте долю ведущих стран Западной Европы в суммарном экспорте региона в 1960, 1990 и 2017 гг. Обоснуйте изменения в их удельном весе.

Таблица 4 – Экспорт 10 ведущих стран Западной Европы

Страна	Стоимость экспорта, млн долл.		
	1960	1990	2017
Мировой экспорт	126984	3485598	25120833
Экспорт стран Западной Европы	51442	1596533	2657000
Экспорт развитых стран	86042	2489625	4345000
ФРГ	11415	410104	588048
Франция	6862	216591	303892
Великобритания	10609	185268	365869
Италия	3648	170486	247792
Нидерланды	4028	131775	221408
Бельгия/Люксембург	3791	118294	216720
Испания	726	55521	115592
Швеция	2565	57540	81137
Австрия	1120	41135	78694

Страна	Стоимость экспорта, млн долл.		
	1960	1990	2017
Итого по 10 странам	46643	1450498	2307028

Задание 5. Опираясь на данные таблицы 5, рассчитайте процент изменения стоимостного объема импорта отдельных государств, мирового товарного импорта и суммарного импорта 10 ведущих стран в 2017 г. по сравнению с 1960 и 1990 гг. Сделайте соответствующие выводы.

Таблица 5 – Импорт 10 ведущих развитых стран мира (млн долл., в текущих ценах)

Страна	Стоимость экспорта, млн долл.		
	1960	1990	2017
США	15071	516987	1202000
ФРГ	10104	346153	493700
Япония	4491	235368	337000
Великобритания	13034	224412	345300
Франция	6276	234447	329300
Канада	5655	123244	269200
Италия	4725	181968	243000
Нидерланды	4531	126475	219800
Бельгия/Люксембург	3969	120314	197400
Испания	722	87554	154700
Итого по 10 странам	68578	2196922	3791400
Импорт развитых стран	89181	2610792	5106000
Мировой импорт	133739	3602839	6510000

Критерии и шкала оценки зачета

Оценка «зачтено» соответствует критериям оценок от «отлично» до «удовлетворительно».

Оценка «незачтено» соответствует критерию оценки «неудовлетворительно».

Оценка	Критерии оценки
отлично	выставляется студенту, если знания отличаются глубиной и содержательностью, дается полный исчерпывающий ответ на вопрос; правильно решил (выполнил) практическую задачу (задание).
хорошо	выставляется студенту, если знания имеют достаточный содержательный уровень, однако отличаются слабой структурированностью; содержание вопроса раскрывается, но имеются неточности; допустил несущественную ошибку при решении (выполнении) практической задачи (задания).
удовлетворительно	выставляется студенту, если содержание вопроса раскрыто слабо, знания имеют фрагментарный характер, отличаются поверхностностью и малой содержательностью, имеются неточности при ответе; допустил существенную ошибку при решении (выполнении) практической задачи (задания).
неудовлетворительно	выставляется студенту, если обнаружено незнание или

	непонимание студентом предмета изучения дисциплины; содержание вопросов не раскрыто, не решил (не выполнил) практическую задачу (задание).
--	--

8. УЧЕБНО-МЕТОДИЧЕСКОЕ И ИНФОРМАЦИОННОЕ ОБЕСПЕЧЕНИЕ ДИСЦИПЛИНЫ

8.1. Основная литература

1. Дерен, В. И. Мировая экономика и международные экономические отношения : учебник и практикум для вузов / В. И. Дерен. — 3-е изд., испр. и доп. — Москва : Издательство Юрайт, 2024. — 617 с. — (Высшее образование). — ISBN 978-5-534-15468-9. — Текст : электронный // Образовательная платформа Юрайт [сайт]. — URL: <https://urait.ru/bcode/541428>

2. Мировая экономика и международные экономические отношения : учебник для вузов / О. В. Игнатова [и др.] ; под редакцией О. В. Игнатовой, Н. Л. Орловой. — Москва : Издательство Юрайт, 2024. — 327 с. — (Высшее образование). — ISBN 978-5-534-17168-6. — Текст : электронный // Образовательная платформа Юрайт [сайт]. — URL: <https://urait.ru/bcode/536374>



8.2. Дополнительная литература

1. Заволокина, Л. И. Мировая экономика : учебное пособие для вузов / Л. И. Заволокина, Н. А. Диесперова. — 2-е изд., перераб. и доп. — Москва : Издательство Юрайт, 2024. — 233 с. — (Высшее образование). — ISBN 978-5-534-16862-4. — Текст : электронный // Образовательная платформа Юрайт [сайт]. — URL: <https://urait.ru/bcode/544012>

2. Максимцев, И. А. Мировая экономика и международные экономические отношения : учебник и практикум для вузов / И. А. Максимцев, П. Д. Шимко, В. Г. Шубаева ; под научной редакцией П. Д. Шимко. — 2-е изд., перераб. и доп. — Москва : Издательство Юрайт, 2024. — 431 с. — (Высшее образование). — ISBN 978-5-534-16000-0. — Текст : электронный // Образовательная платформа Юрайт [сайт]. — URL: <https://urait.ru/bcode/536229>

3. Мировая экономика в 2 ч. Часть 1. : учебник для вузов / Р. И. Хасбулатов [и др.] ; под редакцией Р. И. Хасбулатова. — 2-е изд., перераб. и доп. — Москва : Издательство Юрайт, 2024. — 689 с. — (Высшее образование). — ISBN 978-5-534-11204-7. — Текст : электронный // Образовательная платформа Юрайт [сайт]. — URL: <https://urait.ru/bcode/542412>

4. Мировая экономика в 2 ч. Часть 2. : учебник для вузов / Р. И. Хасбулатов [и др.] ; под редакцией Р. И. Хасбулатова. — 2-е изд., перераб. и доп. — Москва : Издательство Юрайт, 2024. — 691 с. — (Высшее образование). — ISBN 978-5-534-11206-1. — Текст : электронный // Образовательная платформа Юрайт [сайт]. — URL: <https://urait.ru/bcode/542413>

8.3. Программное обеспечение

1. Пакет программ MicrosoftOffice (лицензионное)
2. Microsoft Windows (лицензионное)
3. 7zip (свободно распространяемое, отечественное)
4. Антивирус (лицензионное, отечественное)

8.4. Профессиональные базы данных

1. База данных «Корпоративный менеджмент. Библиотека управления» www.cfin.ru

2. «Стратегическое управление и планирование», <http://stplan.ru/>
3. База данных [финансового состояния предприятия](http://afdanalyse.ru/), <http://afdanalyse.ru/>
4. База данных «Инвестиционный проект», <https://kudainvestiruem.ru/>

8.5. Информационные справочные системы.

1. Информационно-правовая система «Консультант Плюс», <http://www.consultant.ru/>
2. Справочно-правовая система «Законодательство России»
http://pravo.gov.ru/proxy/ips/?start_search&fattrib=1

8.6. Интернет-ресурсы

1. Информационный ресурс «Projectimo.ru» <http://projectimo.ru/>
2. Информационный ресурс «Экономика и финансы» <http://www.finansy.ru/>
3. Деловое информационное пространство РБК www.rbk.ru

Периодические издания:

1. International Journal of Advanced Studies (Международный журнал перспективных исследований) . – Режим доступа: <http://www.iprbookshop.ru/71537.html>
2. Прикладные экономические исследования. – Режим доступа: <http://www.iprbookshop.ru/74836.html>
3. Финансовые исследования. – Режим доступа: <http://www.iprbookshop.ru/62035.html>

8.7. Методические указания по освоению дисциплины

Методические указания для подготовки к лекции

Аудиторные занятия планируются в рамках такой образовательной технологии, как проблемно-ориентированный подход с учетом профессиональных и личностных особенностей обучающихся. Это позволяет учитывать исходный уровень знаний обучающихся, а также существующие технические возможности обучения.

Методологической основой преподавания дисциплины являются научность и объективность.

Лекция является первым шагом подготовки студентов к занятиям семинарского типа. Проблемы, поставленные в ней, на занятии семинарского типа приобретают конкретное выражение и решение.

Преподаватель на вводной лекции определяет структуру дисциплины, поясняет цели и задачи изучения дисциплины, формулирует основные вопросы и требования к результатам освоения. При проведении лекций, как правило, выделяются основные понятия и определения.

На первом занятии преподаватель доводит до обучающихся требования к текущей и промежуточной аттестации, порядок работы в аудитории и нацеливает их на проведение самостоятельной работы с учетом количества часов, отведенных на нее учебным планом и рабочей программой по дисциплине (п. 5.5).

Рекомендуя литературу для самостоятельного изучения, преподаватель поясняет, каким образом максимально использовать возможности, предлагаемые библиотекой СКСИ, в том числе ее электронными ресурсами, а также делает акцент на привлечение ресурсов сети Интернет и профессиональных баз данных для изучения дисциплины.

Выбор методов и форм обучения по дисциплине определяется:

- общими целями образования, воспитания, развития и психологической подготовки обучающихся;
- особенностями учебной дисциплины и спецификой ее требований к отбору дидактических методов;
- целями, задачами и содержанием материала конкретного занятия;
- временем, отведенным на изучение того или иного материала;
- уровнем подготовленности обучающихся;

– уровнем материальной оснащенности, наличием оборудования, наглядных пособий, технических средств.

Лекции дают обучающимся систематизированные знания по дисциплине, концентрируют их внимание на наиболее сложных и важных вопросах.

Лекции обычно излагаются в традиционном или в проблемном стиле. Проблемный стиль позволяет стимулировать активную познавательную деятельность обучающихся и их интерес к дисциплине, формировать творческое мышление, прибегать к противопоставлениям и сравнениям, делать обобщения, активизировать внимание обучающихся путем постановки проблемных вопросов, поощрять дискуссию. Во время лекционных занятий рекомендуется вести конспектирование учебного материала, обращать внимание на формулировки и категории, раскрывающие суть того или иного явления или процессов, выводы и практические рекомендации.

В конце лекции делаются выводы и определяются задачи на самостоятельную работу. В случае недопонимания какой-либо части предмета следует задать вопрос в установленном порядке преподавателю.

Конспект – это систематизированное, логичное изложение материала источника. Различаются четыре типа конспектов:

План-конспект – это развернутый детализированный план, в котором достаточно подробные записи приводятся по тем пунктам плана, которые нуждаются в пояснении.

Текстуальный конспект – это воспроизведение наиболее важных положений и фактов источника.

Свободный конспект – это четко и кратко сформулированные (изложенные) основные положения в результате глубокого осмысливания материала. В нем могут присутствовать выписки, цитаты, тезисы; часть материала может быть представлена планом.

Тематический конспект – составляется на основе изучения ряда источников и дает более или менее исчерпывающий ответ по какой-то схеме (вопросу).

Подготовленный конспект и рекомендуемая литература используются при подготовке к занятиям семинарского типа. Подготовка сводится к внимательному прочтению учебного материала, к решению примеров, задач, к ответам на вопросы. Примеры, задачи, вопросы по теме являются средством самоконтроля.

Методические указания для подготовки к занятиям семинарского типа

Основное назначение занятий семинарского типа заключается в закреплении полученных теоретических знаний. Для этого студентам предлагаются теоретические вопросы для обсуждения (если это семинарское занятие) и задания для практического решения (если это практическое занятие). Кроме того, участие в практических занятиях предполагает отработку и закрепление студентами навыков работы с информацией, взаимодействия с коллегами и профессиональных навыков (участия в публичных выступлениях, ведения дискуссий и т.п.).

При подготовке к занятиям семинарского типа можно выделить 2 этапа: организационный; закрепление и углубление теоретических знаний.

На первом этапе студент планирует свою самостоятельную работу, которая включает: уяснение задания на самостоятельную работу; подбор рекомендованной литературы; составление плана работы, в котором определяются основные пункты предстоящей подготовки.

Составление плана дисциплинирует и повышает организованность в работе.

Второй этап включает непосредственную подготовку студента к занятию.

Начинать надо с изучения рекомендованной литературы (основной и дополнительной). Необходимо помнить, что на лекции обычно рассматривается не весь материал, а только его наиболее важная и сложная часть, требующая пояснений преподавателя в контексте контактной работы со студентами. Остальная его часть

восполняется в процессе самостоятельной работы. Перечень теоретических вопросов по каждой теме, на которые студенты должны обратить особое внимание, определяется преподавателем, ведущим соответствующее занятие, и заранее доводится до сведения обучающихся.

Задачи, практические задания, представленные по дисциплине, имеют практико-ориентированную направленность.

Решение задачи может быть представлено в письменной или устной форме. В случае вариативности решения задачи следует обосновать все возможные варианты решения.

В связи с этим работа с рекомендованной литературой обязательна. Особое внимание при этом необходимо обратить на содержание основных положений и выводов, объяснение явлений и фактов, уяснение практического приложения рассматриваемых теоретических вопросов. В процессе этой работы студент должен стремиться понять и запомнить основные положения рассматриваемого материала, примеры, поясняющие его, разобраться в иллюстративном материале, задачах.

Заканчивать подготовку следует составлением плана (перечня основных пунктов) по изучаемому материалу (вопросу). Такой план позволяет составить концентрированное, сжатое представление по изучаемым вопросам и структурировать изученный материал.

В структуре занятий семинарского типа традиционно выделяют следующие этапы: 1) организационный этап, контроль исходного уровня знаний (обсуждение вопросов, возникших у студентов при подготовке к занятию; 2) исходный контроль (тесты, опрос, проверка письменных домашних заданий и т.д.), коррекция знаний студентов; 3) обучающий этап (предъявление алгоритма решения заданий, инструкций по выполнению заданий, выполнения методик и др.); 4) самостоятельная работа студентов на занятии; 5) контроль конечного уровня усвоения знаний; 6) заключительный этап.

На занятиях семинарского типа могут применяться следующие формы работы: фронтальная - все студенты выполняют одну и ту же работу; групповая - одна и та же работа выполняется группами из 2-5 человек; индивидуальная - каждый студент выполняет индивидуальное задание.

Формазанятий семинарского типа: 1) традиционная путем теоретического обсуждения спорных вопросов темы путем проведения устного опроса студентов; 2) интерактивная (техника «мозгового штурма», работа в малых группах и пр).

Техника «мозгового штурма»

В целях погружения студентов в тему используется техника «мозгового штурма» по наиболее дискуссионному вопросу темы, не имеющему однозначного решения. Цель проведения мозгового штурма в начале занятия заключается в вовлечении в процесс обучения всех слушателей аудитории и активизации их мыслительной деятельности, диагностировании опыта и знаний студентов.

В результате участия в мозговом штурме студентами отрабатываются навыки получения и работы с информацией (в частности, студентами осуществляется анализ полученных ответов, выделение сведений, имеющих и не имеющих отношение к обсуждаемой проблеме, обнаружение существующих проблем и пробелов, проводится классификация сведений по различным основаниям), а также навыки взаимодействия с коллегами (студентами) предоставляется возможность оценить собственную точку зрения и услышать позиции других обучающихся). Продолжительность – 15-20 минут.

Работа в малых группах

Работа в малых группах используется для коллективного поиска правильного варианта или нескольких вариантов предложенных к данной теме блоков вопросов, заданий. С этой целью преподавателем студенты разбиваются на малые рабочие группы в составе не более 3 человек и им предлагаются для обсуждения и решения проблемы. По окончании работы в малой группе студенты презентуют полученные результаты и обсуждают их с другими студентами в формате комментирования либо дискуссии. В результате участия в работе в малых группах студентами отрабатываются навыки

получения, обмена и работы с информацией, а также профессионально значимые навыки взаимодействия с другими лицами в форме сотрудничества, активного слушания, выработки общего решения и др. Продолжительность – 1-1,5 часа.

В течение занятия студенту необходимо выполнить задания, выданные преподавателем, выполнение которых зачитывается, как текущая работа студента. Для усиления профессиональной направленности занятий семинарского типа возможно проведение бинарных занятий, построенных на основе межпредметных связей. На таких занятиях результаты практических заданий, полученных по одной дисциплине, являются основой для их выполнения по другой дисциплине.

Методические указания для выполнения самостоятельной работы

Задачи самостоятельной внеаудиторной работы студентов заключаются в продолжении изучения теоретического материала дисциплины и в развитии навыков самостоятельного анализа литературы.

Самостоятельное теоретическое обучение предполагает освоение студентом во внеаудиторное время рекомендуемой преподавателем основной и дополнительной литературы. С этой целью студентам рекомендуется постоянно знакомиться с классическими теоретическими источниками по темам дисциплины, а также с новинками литературы, статьями в периодических изданиях, справочных правовых системах.

Для лучшего понимания материала целесообразно осуществлять его конспектирование с возможным последующим его обсуждением на занятиях семинарского типа, на научных семинарах и в индивидуальных консультациях с преподавателем. Формы конспектирования материала могут быть различными.

Формами контроля за самостоятельным теоретическим обучением являются теоретические опросы, которые осуществляются преподавателем на занятиях семинарского типа в устной форме, преследующие цель проверки знаний студентов по основным понятиям и терминам по теме дисциплины. В случае представления студентом выполненного им в письменном виде конспекта по предложенным вопросам темы, возможна его защита на занятии семинарского типа или в индивидуальном порядке.

Решение задач осуществляется студентами самостоятельно, результаты решения задач представляются на занятии семинарского типа в устной форме, письменной форме, в формате работы в малых группах, участия в дискуссиях.

В связи с тем, что работа с задачами осуществляется во внеаудиторное время, студент может пользоваться любыми источниками и должен представить развернутое, аргументированное решение каждой задачи.

Ключевую роль в планировании индивидуальной траектории обучения по дисциплине играет *опережающая самостоятельная работа* (ОПС). Такой тип обучения предлагается в замену традиционной репродуктивной самостоятельной работе (самостоятельное повторение учебного материала и рассмотренных на занятиях алгоритмов действий, выполнение по ним аналогичных заданий). ОПС предполагает следующие виды самостоятельных работ: познавательно-поисковая самостоятельная работа, предполагающая подготовку докладов, выступлений на занятиях семинарского типа, подбор литературы по конкретной проблеме, написание рефератов и др.; творческая самостоятельная работа, к которой можно отнести выполнение специальных творческих и нестандартных заданий.

Задача преподавателя на этапе планирования самостоятельной работы – организовать ее таким образом, чтобы максимально учесть индивидуальные способности каждого обучающегося, развить в нем познавательную потребность и готовность к выполнению самостоятельных работ все более высокого уровня. Студенты, приступая к изучению тем, должны применить свои навыки работы с библиографическими источниками и рекомендуемой литературой, умение четко формулировать свою собственную точку зрения и навыки ведения научных дискуссий. Все подготовленные и

представленные тексты должны являться результатом самостоятельной информационно-аналитической работы студентов. На их основе студенты готовят материалы для выступлений в ходе практических занятий.

Методические указания по подготовке к тестированию

Выполнение тестовых заданий предоставляет студентам возможность самостоятельно контролировать уровень своих знаний, обнаруживать пробелы в знаниях и принимать меры по их ликвидации. Форма изложения тестовых заданий позволяет закрепить и восстановить в памяти пройденный материал. Для формирования заданий использована как закрытая, так и открытая форма. У студента есть возможность выбора правильного ответа или нескольких правильных ответов из числа предложенных вариантов. Для выполнения тестовых заданий студенты должны изучить лекционный материал по теме, соответствующие разделы учебников, учебных пособий и других источников.

Если какие-то вопросы вынесены преподавателем на самостоятельное изучение, следует обратиться к учебной литературе, рекомендованной преподавателем в качестве источника сведений.

Методические рекомендации по подготовке и оформлению реферата

Реферативной работой является обзор литературы по исследуемой тематике. Реферат представляет собой один из этапов научно-исследовательской работы, основными задачами которой является:

1. Углубление теоретических знаний.
2. Развитие у студентов способностей обобщать и анализировать результаты, умения работать со специальной литературой.
3. Закрепление и развитие умений и навыков, творческого переноса изученной теории для решения практических задач.
4. Овладение фундаментальными основами будущей профессии.

В обязанности студента при подготовке реферата входит:

- посещение консультаций своего руководителя;
- самостоятельное изучение рекомендованной литературы и закрепление навыков работы с литературными источниками;
- овладение навыками анализа и обобщения собранного литературного материала;
- овладение научной логикой реферата, понимания цели, задач, объекта и предмета исследования, используемых методов и приемов;
- совершенствование умения грамотно, литературным языком излагать результаты и делать самостоятельные выводы;
- оформление работы в соответствии с требованиями эстетики, нормами орфографии и общими правилами литературно-графического оформления;
- регулярный отчет перед своим научным руководителем о выполнении запланированных этапов работы, информирование о полученных промежуточных результатах;
- строгое соблюдение намеченных сроков завершения этапов работы, своевременное представление ее руководителю.

Выбор темы студентами осуществляется по предлагаемой примерной тематике рефератов, которая соответствует рабочей программе и учитывает специфику учебного заведения. Вместе с тем студенту предоставляется право взять иную тему, которая является начальным этапом или продолжением его практической научно-исследовательской работы, учитывает его личные интересы и склонности, способности, а также уровень теоретических знаний и профессиональной практической подготовки и

дает возможность творчески подойти к ее разработке.

Самостоятельно выбирая тему, студенту необходимо учесть следующие обстоятельства.

Во-первых, тема работы должна быть актуальной. Значимым признаком актуальности темы является ее отношение к проблемам, над которыми в настоящее время активно работают ученые.

Во-вторых, тема работы должна иметь выход на решение практических экономических задач.

В-третьих, тема работы должна иметь ясно очерченные границы - четко выделенные задачи и предмет исследования. Чрезмерно обширная тема не позволяет изучать проблему углубленно. Это часто приводит к обилию случайно привлекаемого теоретического материала и в конечном итоге к поверхностному освещению исследуемой проблемы.

Знание и понимание названных положений поможет правильно выбрать конкретную тему реферата, а также в известной мере предопределяет успешность ее выполнения.

Выбранная тема обязательно утверждается руководителем.

Сбор и обработка учебного материала

Подготовка реферата начинается с анализа литературных источников. Для того чтобы иметь полное представление об избранной теме, целесообразно изучить соответствующую главу (главы) учебника. Затем следует приступить к глубокому изучению литературы и материала периодических изданий.

Подготовка реферата предполагает самостоятельный поиск студентом литературных источников по выбранной теме. Поэтому работа в библиотечных каталогах, поиск нужных статей в подшивках журналов и газет являются важнейшим составным элементом написания реферата. Результатом такого поиска должен стать список литературы по исследуемой теме, дополняющий и расширяющий основную литературу, рекомендованную научным руководителем.

При собеседовании или защите реферата студент должен показать знание не менее 5-10 литературных источников, корректно и обоснованно представленных в списке использованной литературы. Следует помнить, что чтение, специальное изучение литературы нельзя превращать в механическое накапливание знаний. Совершенно недопустимо, если чтение сопровождается простым переписыванием учебника, брошюр, монографий или статей из журналов.

Одновременно с изучением литературы следует подбирать примеры из практики для иллюстрации теоретических положений.

Составление плана

После выбора темы и анализа рекомендованных литературных источников необходимо составить примерный план, то есть обозначить основные направления предстоящей деятельности.

План работы - это перечень разделов, параграфов или пунктов, составленный в той последовательности, в какой они даны в реферате.

Намеченный план работы целесообразно обсудить с научным руководителем. Это позволит избрать наиболее оптимальный путь выполнения работы, даст возможность сосредоточить усилия на основных наиболее важных ее элементах, избежать перегруженности второстепенным для избранной темы материалом.

Структура работы

Реферат должен содержать несколько логических частей, расположенных в определенной последовательности и иметь определенное оформление. *Титульный лист. Содержание. Введение. Основная часть. Заключение. Список используемых источников.*

Содержание представляет собой структуру работы с указанием начала каждого раздела.

Введение является вступительным разделом работы, в нем определяются: цель работы; объект или предмет исследования; методы достижения цели; задачи, которые

ставит студент; степень изученности проблемы как у нас в России, так и за рубежом. Здесь также дается краткое обоснование, почему выбранная тема действительно значима и актуальна с точки зрения будущей профессиональной деятельности студента.

Основная часть.

Содержание основной части должно раскрыть цели и соответствовать названию темы. Выполняется она на основании изучения литературы, проведения разнообразных исследований, обобщении своего личного опыта.

Основная часть разделяется на 2-4 раздела (главы), примерно равных по объему. Раздел - это законченная мысль с выводом, выводы могут быть выделены в конце раздела красной строкой или словом "выводы".

Конкретное содержание каждого из разделов обуславливается особенностями темы и представлениями студента о расположении наработанного материала.

Для лучшего объяснения материала необходимо приводить практические примеры, использовать цифровые данные, таблицы, схемы, диаграммы и другой аналитический материал.

Заключение

В заключении подводятся итоги выполненной работы. Здесь необходимо описать, что было сделано и к каким выводам вы пришли, чтобы достигнуть, поставленную во "Введении" цель. Выводы могут подтверждать или опровергать справедливость той или иной теории, которую исследовал автор, устанавливать определенные связи и зависимости, констатировать факты, содержать обобщения или практические рекомендации. Постарайтесь также оценить, какие факторы Вы не учли на первых этапах подготовки работы, что и как можно в будущем сделать иначе и т.д.

Список используемых источников

Для выполнения работы необходимо изучить специальную литературу, каталоги, справочники, газетные и журнальные статьи, сборники и монографии. Оформляя список литературы, важно не просто перечислить названия книг и статей, взятых из каталогов библиотек или из имеющихся во многих книгах списках литературы. Здесь необходимо указать те источники, с которыми слушателю довелось поработать, из которых было что-то взято в свою работу или, напротив, что вызвало несогласие автора и получило опровержение на страницах реферата.

Порядок защиты

Успешно выполненную работу преподаватель допускает к защите, которая проводится в определенное преподавателем время по согласованию со студентами.

На защите автор в своем кратком выступлении: сообщает о сущности выбранной темы и особенностях работы над ней; останавливается на наиболее характерных тенденциях и результатах, полученных в ходе выполнения работы; делает необходимые выводы и рекомендации; отвечает на вопросы и замечания, указанные преподавателем, а также на другие вопросы преподавателя в объеме темы работы.

Защита реферата проходит на 7-8 неделе, как в форме собеседования с руководителем работы.

Выдвижение рефератов на конкурс

Лучшие рефераты выдвигаются на конкурс научных работ Северо-Кавказского социального института.

Методические указания по выполнению компьютерной презентации.

Слово «презентация» обозначает представление, демонстрацию. Обычно для компьютерной презентации используется мультимедийный проектор, отражающий содержимое экрана компьютера на большом экране, вывешенном в аудитории. Презентация представляет собой совмещение видеоряда - последовательности кадров со звукорядом - последовательностью звукового сопровождения. Презентация тем

эффективнее, чем в большей мере в ней используются возможности мультимедиа технологий.

Презентация представляет собой последовательность слайдов. Отдельный слайд может содержать текст, рисунки, фотографии, анимацию, видео и звук.

С точки зрения организации презентации можно разделить на три класса:

- интерактивные презентации;
- презентации со сценарием;
- непрерывно выполняющиеся презентации.

Интерактивная презентация - диалог между пользователем и компьютером. В этом случае презентацией управляет пользователь, т. е. он сам осуществляет поиск информации, определяет время ее восприятия, а также объем необходимого материала. В таком режиме работает ученик с обучающей программой, реализованной в форме мультимедийной презентации. При индивидуальной работе мультимедийный проектор не требуется. Все интерактивные презентации имеют общее свойство: они управляются событиями. Это означает, что когда происходит некоторое событие (нажатие кнопки мыши или позиционирование указателя мыши на экранном объекте), в ответ выполняется соответствующее действие. Например, после щелчка мышью на фотографии картины начинается звуковой рассказ об истории ее создания. **Презентация со сценарием** - показ слайдов под управлением ведущего (докладчика). Такие презентации могут содержать «плывущие» по экрану титры, анимированный текст, диаграммы, графики и другие иллюстрации. Порядок смены слайдов, а также время демонстрации каждого слайда определяет докладчик. Он же произносит текст, комментирующий видеоряд презентации. В **непрерывно выполняющихся презентациях** не предусмотрен диалог с пользователем и нет ведущего. Такие самовыполняющиеся презентации обычно демонстрируют на различных выставках.

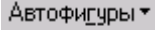





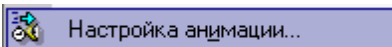





Создание презентации на заданную тему проходит через следующие этапы: 1) создание сценария; 2) разработка презентации с использованием программных средств.

Затем нужно выбрать **программу разработки презентации**. Каждая из существующих программ такого класса обладает своими собственными индивидуальными возможностями. Тем не менее между ними есть много общего. Каждая такая программа включает в себя встроенные средства создания анимации, добавления и редактирования звука, импортирования изображений, видео, а также создания рисунков. Программа PowerPoint, входящая в программный пакет MicrosoftOffice, предназначена для создания презентаций. С ее помощью пользователь может быстро оформить доклад в едином стиле, таким образом, значительно повысив степень восприятия предоставляемой информации аудиторией. Презентация или «слайд-фильм», подготовленная в PowerPoint, представляет собой последовательность слайдов, которые могут содержать план и основные положения выступления, все необходимые таблицы, диаграммы, схемы, рисунки, входящие в демонстрационный материал. При необходимости в презентацию можно вставить видеоэффекты и звук.

Основные приемы создания и оформления презентации

Поставленная задача	Требуемые действия
Создать новую презентацию без помощи мастера и применения шаблона	Запустите PowerPoint. В окне диалога PowerPoint в группе полей выбора Создание презентации выберите Новая презентация .

Выбрать разметку слайда	В окне диалога Создать слайд выберите мышью требуемый вариант разметки. После выбора Новая презентация окно диалога Разметка слайда появляется автоматически. Если Вы хотите сменить разметку имеющегося слайда, то выполните команду Формат/Разметка слайда или воспользуйтесь пиктограммой, размещенной в панели Форматирование  .
Применить шаблон дизайна	В меню Формат выберите команду Оформление слайда или воспользуйтесь пиктограммой, размещенной в панели Форматирование  .
Вставить новый слайд	Откройте тот слайд, после которого Вы хотите вставить новый, и выполните команду Вставка/Создать слайд (Ctrl + M) или воспользуйтесь пиктограммой, размещенной в панели Форматирование  .
Переместиться между слайдами	Воспользуйтесь бегунком или кнопками вертикальной полосы прокрутки или клавишами PageDown, PageUp. Перемещая бегунок можно по всплывающей подсказке определить, на каком слайде остановиться.
Активизировать панель Рисование	Выполните команду Вид /Панели инструментов/Рисование
Ввести текст в произвольное место слайда	Выберите на панели Рисование инструмент Надпись  и установите текстовый курсор в нужное место или меню Вставка/Надпись .
Отредактировать имеющийся текст	Щелкните по тексту, установите текстовый курсор в нужное место и внесите исправления или добавления.
Удалить текст вместе с рамкой	Щелкните по тексту, затем щелкните непосредственно по рамке и нажмите клавишу Delete .
Изменить шрифт или размер шрифта	Воспользуйтесь командой Формат/Шрифт или раскрывающимся списком шрифтов/размеров панели инструментов  18
Изменить цвет шрифта	Выполните команду Формат/Шрифт или выберите кнопку Цвет текста  панели Форматирование (Рисование) .
Выбрать стиль оформления шрифта	Воспользуйтесь командой Формат/Шрифт или кнопками панели инструментов  : полужирный, курсив, подчеркнутый, тень.
Выровнять набранный текст относительно рамки	Воспользуйтесь командой Формат/Выравнивание/По левому краю (Ctrl + L); По центру (Ctrl + E); По правому краю (Ctrl + R); По ширине или кнопками панели инструментов  Форматирование .
Выбрать цвет и тип линии для рамки, подобрать заливку	Выделите рамку (или установите курсор в текст, введенный в рамку) и выполните команду Формат/  ... В появившемся диалоговом окне установите цвет заливки, тип линии и ее цвет. Также можно воспользоваться кнопками панели Рисование :  – заливка;  – цвет линии;  – тип линии.

Активизировать панель Автофигуры	Выберите команду Вставка/Рисунок/Автофигуры или воспользуйтесь кнопкой панели Рисование 
Нарисовать объект	Активизируйте панель Рисование , выберите соответствующий инструмент (линия, овал, прямоугольник и т.д.) и «растяните» фигуру на слайде, протаскивая курсор.
Изменить цвет объекта	Выделите объект и выполните команду Формат/  ... или воспользуйтесь кнопкой панели Рисование:  – цвет линии.
Настроить тень объекта	Выделите объект и воспользуйтесь кнопкой панели Рисование:  – Стиль тени .
Настроить объем объекта	Выделите объект и воспользуйтесь кнопкой панели Рисование:  – Объем .
Повернуть объект на какой-либо угол	Выделите объект и воспользуйтесь кнопкой панели Рисование Действия/Повернуть/отразить/Свободное вращение , а затем переместите мышью угол объекта в направлении вращения.
Сгруппировать объекты	Выделите все объекты, подлежащие группировке и выполните команду Группировка/Группировать контекстного меню выделенных объектов.
Художественная надпись	Воспользуйтесь кнопкой панели Рисование:  – Добавить объект WordArt .
Вставить звук	Выберите команду меню Вставка/Фильмы и звук/Звук из коллекции картинок; Звук из файла .
Настроить анимацию	В режиме слайдов щелкните объект, который хотите анимировать. В меню Показ слайдов выберите команду  или соответствующую команду контекстного меню выбранного объекта. Выберите нужные элементы панели Настройка анимации .
Установить масштаб рабочего слайда в среде PowerPoint	На панели Стандартная среды PowerPoint установить необходимый масштаб просмотра из раскрывающегося списка 
Способ представления документа (т.е. презентации .ppt) в окне приложения PowerPoint	Документ PowerPoint может отображаться в окне приложения тремя способами: в виде слайдов, в режиме структуры, в режиме сортировщика слайдов. Для изменения способа представления достаточно выбрать соответствующую команду в меню Вид или щелкнуть по одной из трех кнопок в левой части горизонтальной полосы прокрутки:  – показ слайдов (с текущего слайда);  – обычный режим;  – режим сортировщика слайдов.
Провести демонстрацию	Выполните команду Вид/Показ слайдов (F5) или воспользуйтесь кнопкой  .
Перейти к следующему слайду в процессе демонстрации	Воспользуйтесь щелчком мыши, клавишами Enter , Пробел ; PageDown , PageUp или клавиши навигации курсора (): переход вперед/назад по галерее слайдов; Home – переход к самому первому слайду; End – переход к самому последнему слайду.
Провести демонстрацию, не запуская PowerPoint	Найдите свой файл, выделите и вызовите контекстное меню нажатием правой кнопки мыши. В контекстном меню выберите команду Показать .

Сохраняется презентация в файле с расширением .ppt.

Методические указания по выполнению практических заданий

Практические занятия проводятся после изучения соответствующих разделов и тем учебной дисциплины.

Целями практических занятий является закрепление теоретических знаний студентов и приобретение практических навыков в профессиональной сфере деятельности.

Для решения практических заданий студенту необходимо изучить теоретический материал (лекционный материал, учебную и практическую литературу) по теме практической работы.

При выполнении практических работ необходимым является наличие умения анализировать, сравнивать, обобщать, делать выводы. Решение задачи должно быть аргументированным, ответы на задания представлены полно.

В соответствии с методикой заранее формулируется тема практического занятия, ставятся конкретные цели и задачи, достигаемые в процессе выполнения практического занятия. Приводится литература, необходимая для выполнения практического занятия.

Начинать работу на занятии рекомендуется с ознакомления с кратким теоретическим материалом, касающимся практического занятия. Затем осуществляется контроль понимания обучающимися наиболее общих терминов. Далее следует разбор решения типовой задачи практического занятия. В том случае, если практическое занятие не содержит расчетного задания, а связано с изучением и анализом теоретического материала, необходимо более подробно остановиться на теоретических сведениях и ознакомиться с источниками литературы, необходимыми для выполнения данного практического занятия.

В ходе выполнения расчетных заданий обучающиеся научатся реализовывать последовательность действий при использовании наиболее распространенных методов и делать выводы, вытекающие из полученных расчетов.

Каждое из практических занятий может представлять небольшое законченное исследование одного из теоретических вопросов изучаемой дисциплины.

В конце каждого занятия необходим контроль. Контрольные вопросы должны способствовать более глубокому изучению теоретического курса, связанного с темой практического занятия. Также контрольные вопросы должны помочь в решении поставленных перед учащимся задач и подготовке к сдаче практического занятия.

В общем виде методика проведения практических занятий включает в себя рассмотрение теоретических основ и примера расчета, выдачу многовариантного задания и индивидуальное самостоятельное выполнение обучающимся расчетов. Освоение методики расчета осуществляется во время проведения практических занятий, далее самостоятельно обучающиеся выполняют расчетные работы в соответствии заданиями.

Студент последовательно выполняет выданные ему преподавателем задания.

В случае возникновения затруднений, студент может обратиться к преподавателю за помощью.

Методические указания по подготовке к промежуточной аттестации в форме зачета.

Промежуточная аттестация по дисциплине проводится в форме зачета.

Зачеты служат формой проверки успешного выполнения студентами тестов, рефератов, усвоения учебного материала лекционных занятий и занятий семинарского типа.

Результаты зачета определяются на основании результатов текущего контроля успеваемости студента в течение периода обучения.

9. МАТЕРИАЛЬНО-ТЕХНИЧЕСКОЕ ОБЕСПЕЧЕНИЕ ДИСЦИПЛИНЫ

Для реализации дисциплины требуется следующее материально-техническое обеспечение:

- для занятий лекционного типа – учебная аудитория, оснащенная: специализированная учебная мебель, учебная доска, вешалка, интерактивная доска, проектор, ноутбук, учебно-наглядные пособия: схемы.

- для занятий семинарского типа - учебная аудитория, оснащенная: специализированная учебная мебель, учебная доска, вешалка, интерактивная доска, проектор, ноутбук, учебно-наглядные пособия: схемы.

- для промежуточной аттестации - учебная аудитория, оснащенная: специализированная учебная мебель, учебная доска, вешалка, интерактивная доска, проектор, ноутбук, учебно-наглядные пособия: схемы.

- для самостоятельной работы обучающихся - аудитория, оснащенная: специализированная мебель, жалюзи, экран, компьютер, проектор, компьютеры, объединенные в локальную сеть и имеющие выход в интернет, и доступ к электронной информационно-образовательной среде организации, учебно-наглядные пособия: схемы.

10. ОСОБЕННОСТИ ОСВОЕНИЯ ДИСЦИПЛИНЫ ЛИЦАМИ С ОГРАНИЧЕННЫМИ ВОЗМОЖНОСТЯМИ ЗДОРОВЬЯ

Обучающимся с ограниченными возможностями здоровья предоставляются специальные учебники, учебные пособия и дидактические материалы, специальные технические средства обучения коллективного и индивидуального пользования, услуги ассистента (тьютора), оказывающего обучающимся необходимую техническую помощь, а также услуги сурдопереводчиков и тифлосурдопереводчиков.

Освоение дисциплины обучающимися с ограниченными возможностями здоровья может быть организовано совместно с другими обучающимися, а также в отдельных группах.

Освоение дисциплины обучающимися с ограниченными возможностями здоровья осуществляется с учетом особенностей психофизического развития, индивидуальных возможностей и состояния здоровья.

В целях доступности получения высшего образования по образовательной программе лицами с ограниченными возможностями здоровья при освоении дисциплины обеспечивается:

1) для лиц с ограниченными возможностями здоровья по зрению:

– присутствие тьютора, оказывающий студенту необходимую техническую помощь с учетом индивидуальных особенностей (помогает занять рабочее место, передвигаться, прочитать и оформить задание, в том числе, записывая под диктовку),

– письменные задания, а также инструкции о порядке их выполнения оформляются увеличенным шрифтом,

– специальные учебники, учебные пособия и дидактические материалы (имеющие крупный шрифт или аудиофайлы),

– индивидуальное равномерное освещение не менее 300 люкс,

– при необходимости студенту для выполнения задания предоставляется увеличивающее устройство;

2) для лиц с ограниченными возможностями здоровья по слуху:

– присутствие ассистента, оказывающий студенту необходимую техническую помощь с учетом индивидуальных особенностей (помогает занять рабочее место, передвигаться, прочитать и оформить задание, в том числе, записывая под диктовку),

– обеспечивается наличие звукоусиливающей аппаратуры коллективного пользования, при необходимости обучающемуся предоставляется звукоусиливающая аппаратура индивидуального пользования;

– обеспечивается надлежащими звуковыми средствами воспроизведения информации;

3) для лиц с ограниченными возможностями здоровья, имеющих нарушения опорно-двигательного аппарата:

– письменные задания выполняются на компьютере со специализированным программным обеспечением или надиктовываются тьютору;

– по желанию студента задания могут выполняться в устной форме.